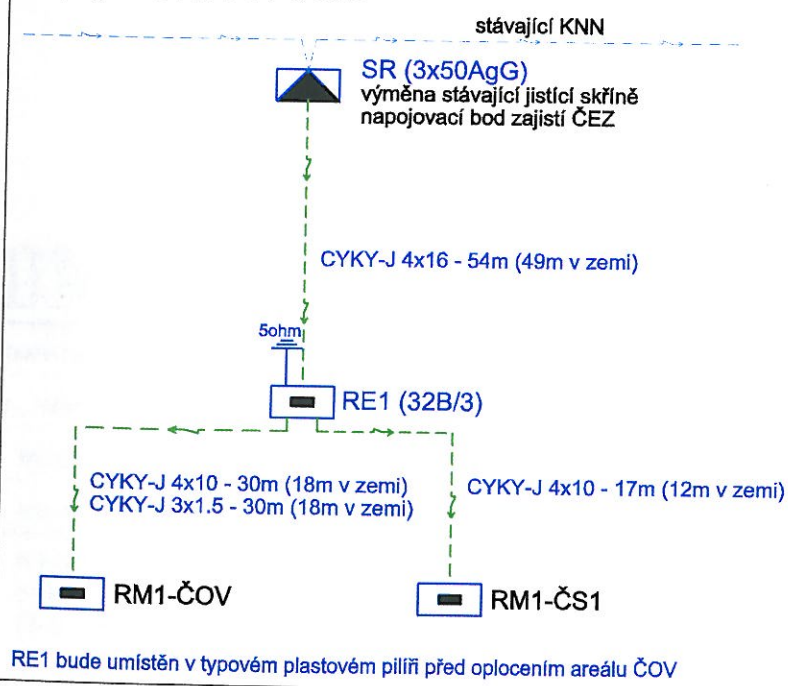


Přípojka NN k ČOV a ČS1



- navrhovaný výtlak
- navrhovaná kanalizace
- navrhovaná vodovodní přípojka
- navrhovaná přípojka nn (SR - RE1) - CYKY-J 4x16, cca 49m v zemi, celkem 54m
- navrhované knn (RE1 - RM1-ČOV) - CYKY-J 4x10, cca 18m v zemi, celkem 30m
- navrhované knn (RE1 - RM1-ČS1) - CYKY-J 4x10, cca 12m v zemi, celkem 17m
- 5ohm ----- uzemnění - pásek FeZn 30x4 - max 50m
- SR výměna stávající pojistkové skříně v pilíři (3x50AgG) - NAPOJOVACÍ BOD ZAJISTÍ ČEZ
- RE1 typový elektroměrový rozvaděč v plastovém pilíři - ER212/NKP7P (32B/3)
- RM1-ČOV hlavní rozvaděč ČOV - dodávka technologické elektroinstalace ČOV
- RM1-ČS1 rozvaděč ČS1 - dodávka technologické elektroinstalace ČS1
- RE1 bude umístěn v plastovém pilíři před oplocením areálu ČOV
- stávající vodovod
- stávající vedení CETIN
- stávající vrchní vedení VN
- stávající kabelové vedení NN, VO

NAPĚŤOVÁ SOUSTAVA - 3PEN~50Hz, 400V/TN-C

OCHRANA PŘED DOTYKEM - NEŽIVÝCH ČÁSTÍ : AUTOMATICKÝM ODPOJENÍM OD ZDROJE
- ŽIVÝCH ČÁSTÍ : KRYTÍM A IZOLACÍ

VNĚJŠÍ VLIVY (332000-5-51 ed.3) - AB8, AD3, AF2, AN2, AQ3, AS2

CHARAKTER PROSTORU - NEBEZPEČNÝ (DLE ČSN 332000-4-41 ed.2/Z1)

OCHRANA PŘED ÚRAZEM - NORMÁLNÍ

PŘI SOUBĚHU A KŘÍŽENÍ S PODZEMNÍMI INŽENÝRSKÝMI SÍTĚMI MUSÍ BÝT DODRŽENY PŘEDEPSANÉ ODSŤUPOVÉ VZDÁLENOSTI DLE PLATNÝCH NOREM

STÁVAJÍCÍ INŽENÝRSKÉ SÍTĚ JSOU ZAKRESLENY POUZE ORIENTAČNĚ

PŘED ZAPOČETÍM VÝKOPOVÝCH PRACÍ JE NUTNO NECHAT VYTÝČIT STÁVAJÍCÍ PODZEMNÍ INŽENÝRSKÉ SÍTĚ ZA ÚČASTI JEJICH SPRÁVCŮ

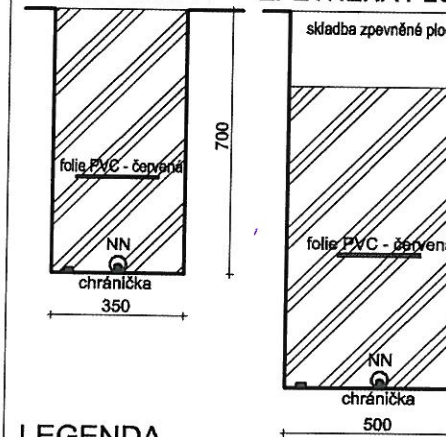
VEŠKERÉ ROZVODY MUSÍ BÝT PROVEDENY DLE NOREM A PŘEDPISŮ PLATNÝCH V DOBĚ REALIZACE

DALŠÍ PROVEDENÍ ROZVODŮ VIZ. TEXTOVÁ ČÁST

VEŠKERÉ ZMĚNY A NEJASNOSTI NUTNO KONZULTOVAT S PROJEKTANTEM

V PŘÍPADĚ NEJASNOSTÍ PLATÍ KOORDINAČNÍ SITUACE

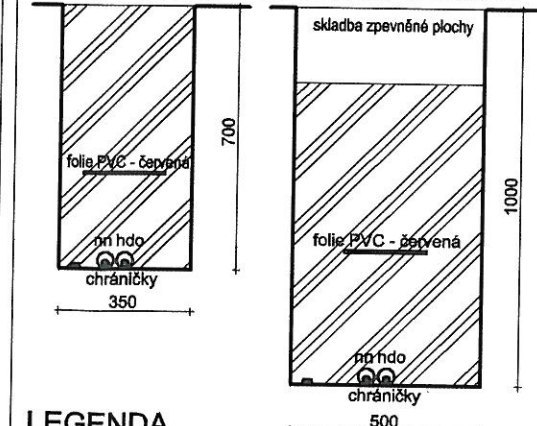
VZOROVÉ ŘEZY VÝKOPEM (1:20): VOLNÝ TERÉN ZPEVNĚNÁ PLOCHA



LEGENDA

- skladba zpevněné plochy
- výkopový materiál
- NN kabel NN (CYKY-J 4x16)
- zemní pásek (FeZn 30x4)
- výstražná folie PVC - červená

VZOROVÉ ŘEZY VÝKOPEM (1:20): VOLNÝ TERÉN ZPEVNĚNÁ PLOCHA



LEGENDA

- skladba zpevněné plochy
- výkopový materiál
- NN kabel NN (CYKY-J 4x10)
- HDO kabel HDO (CYKY-J 3x1.5)
- zemní pásek (FeZn 30x4)
- výstražná folie PVC - červená



| | | | |
|---------|---|----------------|-----------------|
| AKCE | KANALIZACE A ČOV - KŘEŠICE Projektová dokumentace pro vydání stavebního povolení D-2.3 ROZVODY NN | STUPEŇ / DATUM | DSP / 12.2017 |
| | | FORMÁT | 2 A4 |
| PŘÍLOHA | D-2.3.1 Rozvody NN k ČOV a ČS1 Situace, Schéma, Vzorové řezy výkopem | MĚŘITKO | 1 : 500, 1 : 20 |
| | | | D-2.3.1.01 |